




*Le Comité d'engagement auprès de la communauté du Réseau pour transformer les soins en autisme (RTSA) est fier de présenter l'**initiative Création** 2021-2022, une exposition virtuelle interactive présentant les œuvres de 16 artistes autistes souhaitant partager leur art et leur créativité et contribuer à mieux faire connaître la communauté autiste du Québec dans toute sa diversité.*

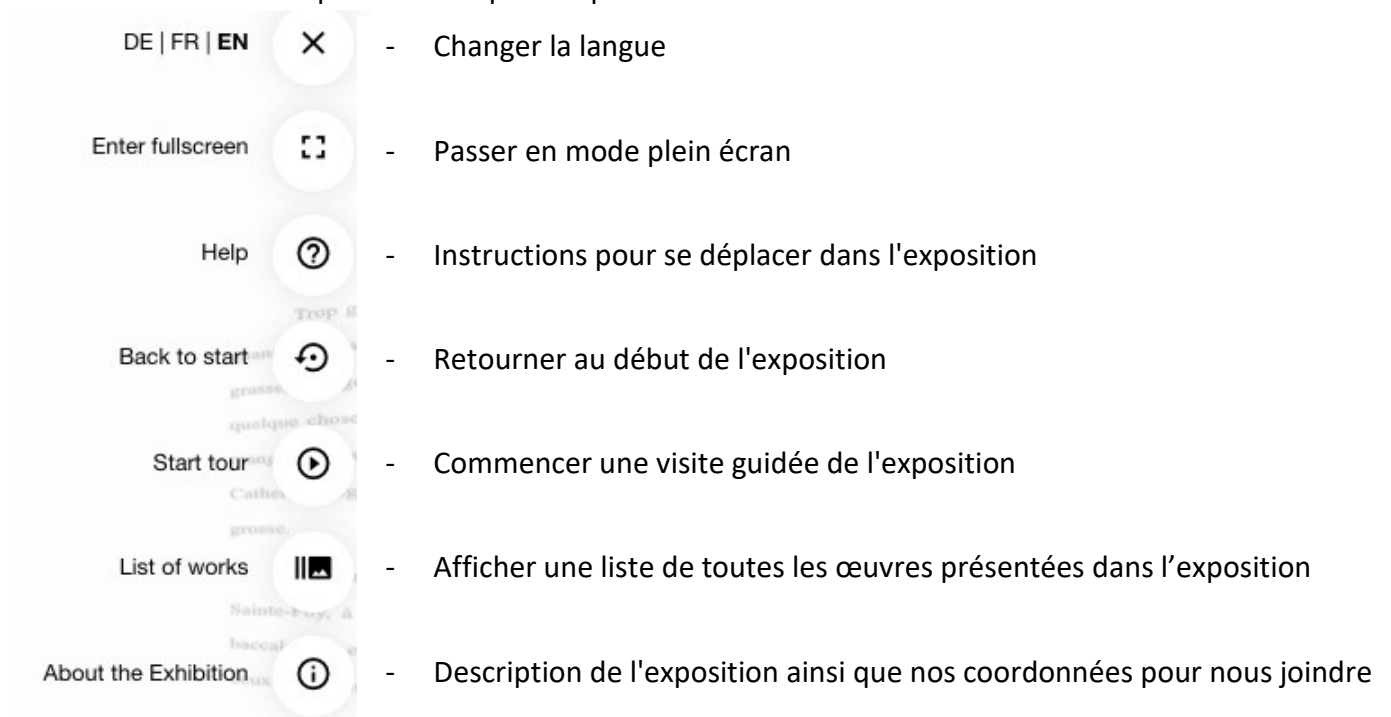
Notre exposition est présentée sur la plateforme Kunstmatrix. Ce bref guide vous aidera à naviguer sur la plateforme. Veuillez accéder à l'exposition [ICI](#).



Une fois que vous êtes entré dans l'exposition, vous pouvez choisir l'une des deux options suivantes :

1. Explorez la galerie librement (cliquez sur « Entrer dans l'exposition »)
2. Faites une visite guidée de l'exposition (cliquez sur « Démarrer la visite guidée »)

Lorsque vous êtes dans l'exposition, vous pouvez cliquer sur ce bouton  dans le coin en haut à droite de l'écran pour obtenir plus d'options :



Explorer la galerie librement (en cliquant sur « Entrer dans l'exposition ») :

Pendant que vous visitez l'exposition, vous pouvez **cliquer sur chaque œuvre** d'art dans la galerie pour l'examiner de près et voir les détails. Les vidéos commencent à jouer lorsque vous cliquez dessus. Cliquez sur « Sortir de la vision détaillée » ( **X** ) dans le coin en haut à droite pour sortir de l'œuvre et continuer à découvrir le reste de l'exposition.

Vous pouvez également cliquer sur le **bouton d'information (i)** en haut à droite de chaque œuvre d'art pour voir le **nom de l'artiste** et la **description** de l'œuvre (si elle est fournie). Certaines œuvres auront un lien en bas à droite qui vous permettra de voir l'œuvre entière.

Faire une visite guidée de l'exposition (en cliquant sur « Démarrer la visite guidée ») :


Lorsque vous commencez une visite guidée, vous êtes automatiquement dirigé vers chaque œuvre d'art dans l'exposition. Vous pouvez **interrompre la visite** en cliquant sur « pause tour » ( **⏸** ) en haut à droite. Pour **reprendre la visite**, vous devez cliquer sur ce bouton **≡** dans le coin en haut à droite et ensuite sur « Démarrer la visite guidée » pour continuer.

La visite **s'interrompt automatiquement** lorsque vous :

- Jouez un clip vidéo/audio
- Cliquez sur le bouton d'information d'une pièce
- Cliquez sur le lien en bas à droite pour voir la vidéo, l'audio ou le texte complet

Suivez simplement l'étape ci-dessus lorsque vous êtes prêt à continuer la visite guidée.

Livre d'invités :

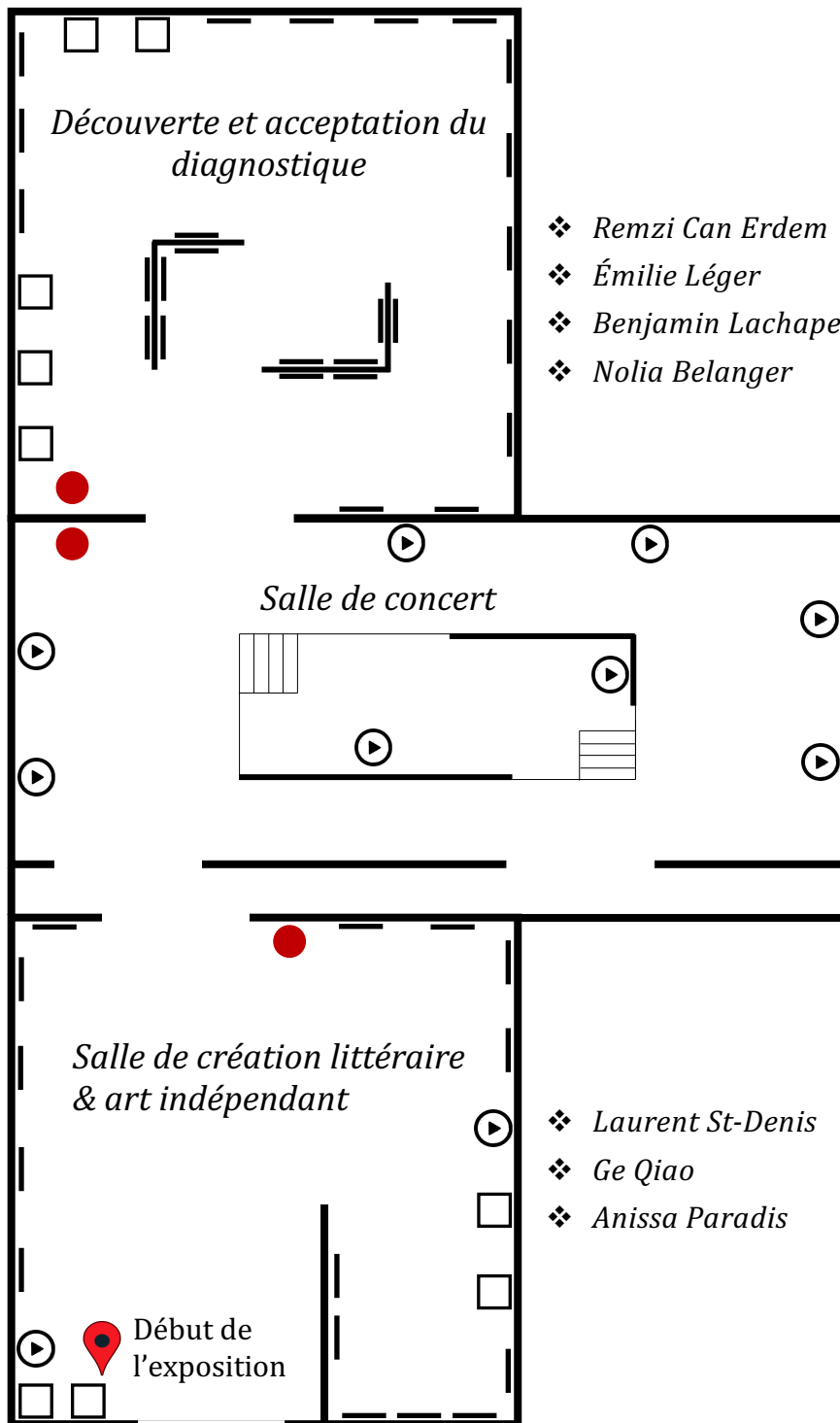
Dans chaque salle de la galerie, vous trouverez notre **livre d'invités** près de la porte.  Si vous cliquez sur le livre, vous verrez un lien en bas à droite qui vous dirigera vers un formulaire où vous pourrez laisser vos commentaires. En cliquant sur le bouton d'information (i) en haut à droite, vous serez également dirigé vers ce formulaire. Le même formulaire est disponible dans les trois chambres, vous ne devez laisser vos commentaires qu'une seule fois, si vous le souhaitez.

Si vous avez besoin d'aide ou si vous avez des questions, n'hésitez pas à **nous contacter** à [cec@rtsa-tacc.com](mailto:cec@rtsa-tacc.com).

Merci d'avoir participé à l'initiative Création. Nous espérons que vous aimerez l'exposition ! 😊

# Plan d'étage

- Livre d'invités
- ▶ Vidéo
- Sculpture
- Art



- ❖ *Remzi Can Erdem*
- ❖ *Émilie Léger*
- ❖ *Benjamin Lachapelle*
- ❖ *Nolia Belanger*
- ❖ *Valérie Desroches*
- ❖ *Lucila Guerrero*
- ❖ *Brigitte Dionne*

- ❖ *Amélie Bourassa*
- ❖ *Luka Cruz-Guerrero*
- ❖ *Steven Atme*

- ❖ *Laurent St-Denis*
- ❖ *Ge Qiao*
- ❖ *Anissa Paradis*
- ❖ *Paul Couture*
- ❖ *Patricia DY*
- ❖ *Conrad Gauthier*

